

[cambia](#)**Collettivo selezionato:**

anno di indagine: 2015
 anni dalla laurea: 1
 tipo di corso: laurea magistrale
 Ateneo: Bergamo
 Facoltà/Dipartimento/Scuola: Lettere e filosofia (Dip.)
 gruppo disciplinare: tutti
 classe di laurea: scienze per la cooperazione allo sviluppo (LM-81, 88/S)
 corso di laurea: diritti dell'uomo ed etica della cooperazione internazionale (LM-81)

Per una migliore lettura dei dati si consultino le [note metodologiche](#)









1. Collettivo indagato	Collettivo selezionato
Numero di laureati	31
Numero di intervistati	22
Tasso di risposta	71,0
Composizione per genere (%)	
Uomini	35,5
Donne	64,5
Età alla laurea (medie)	27,2
Voto di laurea in 110-mi (medie)	109,6
Durata degli studi (medie, in anni)	2,6

2b. Formazione post-laurea	Collettivo selezionato
Ha partecipato ad almeno un'attività di formazione (%)	68,2
Attività di formazione: conclusa/in corso (% per attività)	
Collaborazione volontaria	18,2
Tirocinio/praticantato	4,5
Dottorato di ricerca	4,5
Scuola di specializzazione	4,5
Master universitario di I livello	-
Master universitario di II livello	18,2
Altro tipo di master	4,5
Stage in azienda	27,3
Corso di formazione professionale	4,5
Attività sostenuta da borsa di studio	9,1

3. Condizione occupazionale	Collettivo selezionato
Condizione occupazionale (%)	
Lavora	59,1
Non lavora e non cerca	9,1
Non lavora ma cerca	31,8
Quota che non lavora, non cerca ma è impegnata in un corso universitario/praticantato (%)	9,1
Quota che lavora, per genere (%)	
Uomini	40,0
Donne	64,7
Esperienze di lavoro post-laurea (%)	
Non lavora ma ha lavorato dopo la laurea	9,1
Non ha mai lavorato dopo la laurea	31,8
Tasso di occupazione (def. Istat - Forze di lavoro)	77,3
Tasso di disoccupazione (def. Istat - Forze di lavoro)	19,0

4. Ingresso nel mercato del lavoro	Collettivo selezionato
Numero di occupati	13
Occupati: condizione occupazionale alla laurea (%)	
Prosegue il lavoro iniziato prima di iscriversi alla laurea magistrale	23,1
Prosegue il lavoro iniziato durante la laurea magistrale	30,8
Non prosegue il lavoro iniziato prima del conseguimento della laurea magistrale	-
Ha iniziato a lavorare dopo la laurea magistrale	46,2
Occupati: tempi di ingresso nel mercato del lavoro (medie, in mesi) 	
Tempo dalla laurea all'inizio della ricerca del primo lavoro	4,7
Tempo dall'inizio della ricerca al reperimento del primo lavoro	0,7
Tempo dalla laurea al reperimento del primo lavoro	5,3

5. Caratteristiche dell'attuale lavoro	Collettivo selezionato
Tipologia dell'attività lavorativa (%)	
Autonomo effettivo	-
Tempo indeterminato	38,5
Totale stabile 	38,5
A tutele crescenti 	7,7
Contratti formativi 	-
Non standard 	23,1
Parasubordinato 	7,7
Altro autonomo 	15,4
Senza contratto	7,7
Diffusione del part-time (%)	53,8
Numero di ore settimanali di lavoro (medie) 	28,5

6. Caratteristiche dell'azienda	Collettivo selezionato
Settore di attività (%)	
Pubblico	23,1
Privato	53,8
Non profit	23,1
Ramo di attività economica (%)	
Agricoltura	15,4
Metalmeccanica e meccanica di precisione	-
Edilizia 	-
Chimica/Energia 	-
Altra industria manifatturiera 	-
Totale industria	-
Commercio 	7,7
Credito, assicurazioni	7,7
Trasporti, pubblicità, comunicazioni 	7,7
Consulenze varie 	-
Informatica	-
Altri servizi alle imprese	-
Pubblica amministrazione, forze armate	-
Istruzione e ricerca 	7,7
Sanità	7,7
Altri servizi 	46,2
Totale servizi	84,6
Area geografica di lavoro (%)	
Nord-ovest	92,3
Nord-est	-
Centro	-
Sud	-
Isole	-
Estero	7,7

7. Retribuzione	Collettivo selezionato
Retribuzione mensile netta (medie, in euro) 	
Uomini	876
Donne	798
Totale	810

8. Utilizzo e richiesta della laurea nell'attuale lavoro	Collettivo selezionato
Ha notato un miglioramento nel proprio lavoro dovuto alla laurea (%)	14,3
Tipo di miglioramento notato nel lavoro (%)	
Dal punto di vista economico	-
Nella posizione lavorativa	-
Nelle mansioni svolte	-
Nelle competenze professionali	100,0
Sotto altri punti di vista	-
Utilizzo delle competenze acquisite con la laurea (%)	
In misura elevata	30,8
In misura ridotta	38,5
Per niente	30,8
Adeguatezza della formazione professionale acquisita all'università (%)	
Molto adeguata	38,5
Poco adeguata	38,5
Per niente adeguata	23,1
Richiesta della laurea per l'attività lavorativa (%)	
Richiesta per legge	-
Non richiesta ma necessaria	7,7
Non richiesta ma utile	53,8
Non richiesta né utile	38,5
Utilità della laurea magistrale per lo svolgimento dell'attività lavorativa (%)	
Fondamentale per lo svolgimento dell'attività lavorativa	7,7
Utile per lo svolgimento dell'attività lavorativa	53,8
E' sufficiente la laurea di primo livello/una laurea precedente	7,7
E' sufficiente un titolo non universitario	30,8

9. Efficacia della laurea e soddisfazione per l'attuale lavoro	Collettivo selezionato
Efficacia della laurea nel lavoro svolto (%)	
Molto efficace/Efficace	30,8
Abbastanza efficace	30,8
Poco/Per nulla efficace	38,5
Soddisfazione per il lavoro svolto (medie, scala 1-10)	6,5
Occupati che cercano lavoro (%)	46,2

10. Ricerca del lavoro	Collettivo selezionato
Non occupati che cercano: ultima iniziativa per cercare lavoro (%)	
Ultimi 15 giorni	42,9
15-30 giorni fa	42,9
1-6 mesi fa	14,3
Oltre 6 mesi fa	-
Non occupati che non cercano: motivo della non ricerca (%)	
Studio	100,0
In attesa di chiamata dal datore di lavoro	-
Motivi personali	-
Mancanza di opportunità lavorative	-
Altro motivo	-